



AUDIÊNCIA PÚBLICA PARA AVALIAÇÃO DAS METAS FISCAIS

(Art. 9, § 4º da LC 101/2000)

3º QUADRIMESTRE DE 2020



Prefeitura Municipal de Santa Rosa de Viterbo

Audiência Pública, § 4º, art. 9 da LC 101/2000

Resultado Orçamentário - Receita 3º Quadrimestre de 2020

Ente: Consolidado

Em milhares de reais - R\$

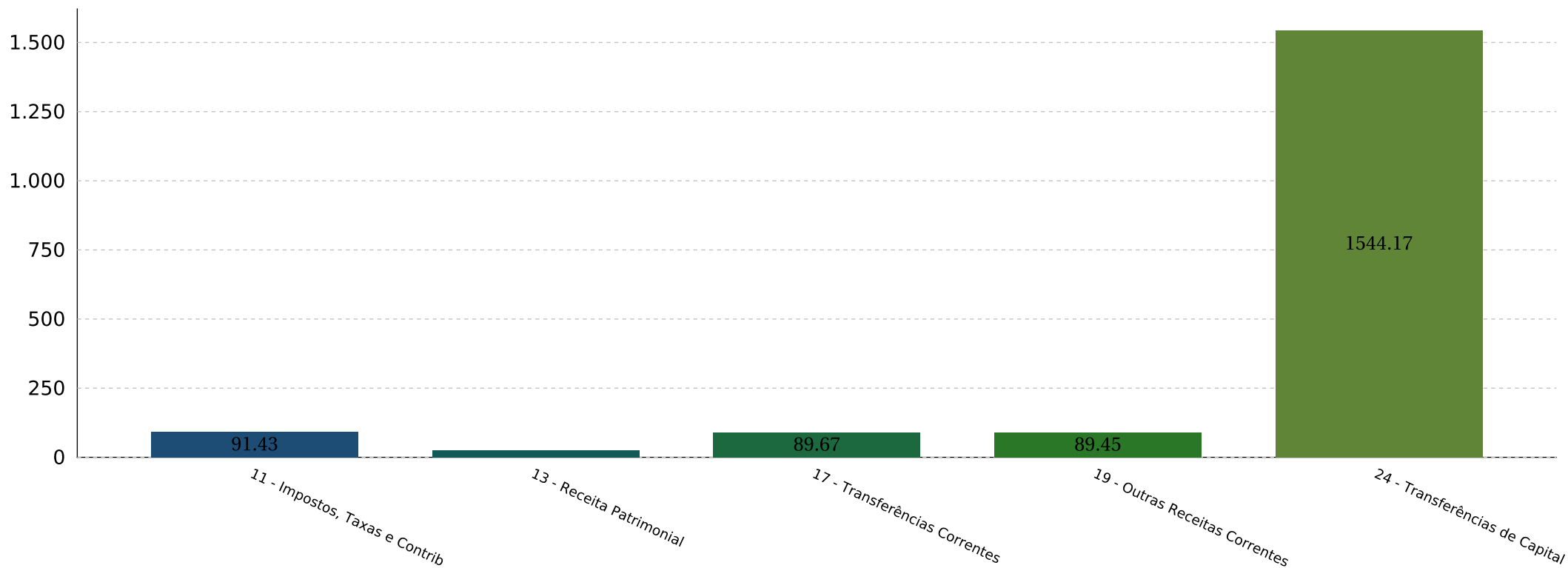
| Especificação | Atualizada | Quadrimestre | | Acumulado | | Dif. |
|---------------------------------|---------------|---------------|--------------|---------------|---------------|--------------|
| | | Realizado | % | Realizado | % | |
| Receita Corrente | 88.618 | 27.191 | 30,68 | 79.591 | 89,81 | 9.027 |
| Impostos, Taxas e Contrib | 13.599 | 3.956 | 29,08 | 12.435 | 91,43 | 1.164 |
| Receita Patrimonial | 540 | 16 | 2,88 | 137 | 25,37 | 403 |
| Receita de Serviços | 0 | 58 | 0,00 | 234 | 0,00 | 0 |
| Transferências Correntes | 73.994 | 22.976 | 31,05 | 66.351 | 89,67 | 7.643 |
| Outras Receitas Correntes | 485 | 185 | 38,21 | 434 | 89,45 | 51 |
| Receita de Capital | 900 | 487 | 54,15 | 1.544 | 171,57 | -644 |
| Operações de Crédito | 400 | 0 | 0,00 | 0 | 0,00 | 400 |
| Alienação de Bens | 400 | 0 | 0,00 | 0 | 0,00 | 400 |
| Transferências de Capital | 100 | 487 | 487,37 | 1.544 | 1.544,17 | -1.444 |
| Total da Receita Bruta | 89.518 | 27.679 | 30,91 | 81.135 | 90,63 | 8.383 |
| (-) Deduções do Fundeb | 10.438 | 2.883 | 27,62 | 8.086 | 77,46 | 2.352 |
| Total da Receita Líquida | 79.080 | 24.796 | 31,35 | 73.049 | 92,37 | 6.031 |



Prefeitura Municipal de Santa Rosa de Viterbo

Audiência Pública, § 4º, art. 9 da LC 101/2000

Resultado Orçamentário





Prefeitura Municipal de Santa Rosa de Viterbo

Audiência Pública, § 4º, art. 9 da LC 101/2000

Comparativo da Evolução da Receita 3º Quadrimestre de 2020

Ente: Consolidado

Em milhares de reais - R\$

| Especificação | Quadrimestre | | | Acumulado | | |
|---------------------------------|---------------|---------------|-------------|---------------|---------------|--------------|
| | 2019 | 2020 | % | 2019 | 2020 | % |
| Receita Corrente | 26.072 | 27.191 | 0,04 | 74.346 | 79.591 | 0,07 |
| Impostos, Taxas e Contrib | 4.029 | 3.956 | -0,02 | 12.414 | 12.435 | 0,00 |
| Receita Patrimonial | 47 | 16 | -0,67 | 212 | 137 | -0,35 |
| Receita de Serviços | 0 | 58 | 232,81 | 10 | 234 | 23,09 |
| Transferências Correntes | 21.883 | 22.976 | 0,05 | 61.397 | 66.351 | 0,08 |
| Outras Receitas Correntes | 113 | 185 | 0,64 | 313 | 434 | 0,38 |
| Receita de Capital | 309 | 487 | 0,58 | 753 | 1.544 | 1,05 |
| Operações de Crédito | 0 | 0 | 0,00 | 0 | 0 | 0,00 |
| Alienação de Bens | 0 | 0 | 0,00 | 0 | 0 | 0,00 |
| Transferências de Capital | 309 | 487 | 0,58 | 753 | 1.544 | 1,05 |
| Total da Receita Bruta | 26.381 | 27.679 | 0,05 | 75.100 | 81.135 | 0,08 |
| (-) Deduções do Fundeb | 2.771 | 2.883 | 0,04 | 8.293 | 8.086 | -0,02 |
| Total da Receita Líquida | 23.609 | 24.796 | 0,05 | 66.806 | 73.049 | 0,09 |



Prefeitura Municipal de Santa Rosa de Viterbo

Audiência Pública, § 4º, art. 9 da LC 101/2000

Desmonstrativo das Principais Receitas

3º Quadrimestre de 2020

Ente: Município de Santa Rosa de Viterbo

Em milhares de reais - R\$

| Especificação | Atualizada | Quadrimestre | | Acumulado | | Dif. |
|---------------|------------|--------------|-------|-----------|--------|--------|
| | | Realizado | % | Realizado | % | |
| FPM | 23.500 | 6.328 | 26,92 | 18.521 | 78,81 | 4.979 |
| ICMS | 23.500 | 6.900 | 29,36 | 17.559 | 74,72 | 5.941 |
| FUNDEB | 12.200 | 3.957 | 32,43 | 10.700 | 87,70 | 1.500 |
| IPTU | 5.000 | 1.383 | 27,66 | 5.456 | 109,11 | -456 |
| SUS | 2.920 | 1.054 | 36,08 | 4.794 | 164,17 | -1.874 |
| IPVA | 4.100 | 662 | 16,13 | 3.691 | 90,02 | 409 |
| ISS | 3.000 | 1.190 | 39,67 | 3.121 | 104,03 | -121 |
| FNDE | 2.457 | 676 | 27,50 | 2.016 | 82,03 | 441 |
| ITBI | 1.300 | 316 | 24,30 | 900 | 69,25 | 400 |



Prefeitura Municipal de Santa Rosa de Viterbo

Audiência Pública, § 4º, art. 9 da LC 101/2000

Resultado Orçamentário - Despesa 3º Quadrimestre de 2020

Ente: Consolidado

Em milhares de reais - R\$

| Especificação | Quadrimestre | | | | Acumulado | | | |
|----------------------------|---------------|---------------|---------------|---------------|---------------|---------------|---------------|---------------|
| | Empenhado | % | Liquidado | % | Empenhado | % | Liquidado | % |
| Despesas Correntes | 16.847 | 91,29 | 24.066 | 93,48 | 65.854 | 92,81 | 64.069 | 93,84 |
| Pessoal e Encargos Sociais | 12.929 | 70,06 | 12.929 | 50,21 | 34.491 | 48,61 | 34.491 | 50,52 |
| Outras Despesas Correntes | 3.918 | 21,23 | 11.137 | 43,26 | 31.363 | 44,20 | 29.578 | 43,32 |
| Despesas de Capital | 1.606 | 8,70 | 1.679 | 6,51 | 5.100 | 7,18 | 4.200 | 6,15 |
| Investimentos | 892 | 4,83 | 874 | 3,39 | 2.697 | 3,80 | 1.797 | 2,63 |
| Amortização da Dívida | 714 | 3,86 | 804 | 3,12 | 2.403 | 3,38 | 2.403 | 3,51 |
| Despesa Total | 18.453 | 100,00 | 25.745 | 100,00 | 70.954 | 100,00 | 68.269 | 100,00 |
| Superavit/Déficit | 6.343 | 0,00 | -949 | 0,00 | 2.095 | 0,00 | 4.780 | 0,00 |



Prefeitura Municipal de Santa Rosa de Viterbo

Audiência Pública, § 4º, art. 9 da LC 101/2000

Comparativo da Evolução da Despesa 3º Quadrimestre de 2020

Ente: Consolidado

Em milhares de reais - R\$

| Especificação | Empenhado | | | Liquidado | | |
|----------------------------|---------------|---------------|--------------|---------------|---------------|--------------|
| | 2019 | 2020 | % | 2019 | 2020 | % |
| Despesas Correntes | 62.838 | 65.854 | 4,79 | 61.353 | 64.069 | 4,42 |
| Pessoal e Encargos Sociais | 33.388 | 34.491 | 3,30 | 33.386 | 34.491 | 3,30 |
| Outras Despesas Correntes | 29.450 | 31.363 | 6,49 | 27.967 | 29.578 | 5,76 |
| Despesas de Capital | 3.237 | 5.100 | 57,55 | 3.137 | 4.200 | 33,88 |
| Investimentos | 1.415 | 2.697 | 90,60 | 1.315 | 1.797 | 36,65 |
| Amortização da Dívida | 1.822 | 2.403 | 31,88 | 1.822 | 2.403 | 31,88 |
| Despesa Total | 66.075 | 70.954 | 7,38 | 64.490 | 68.269 | 5,85 |

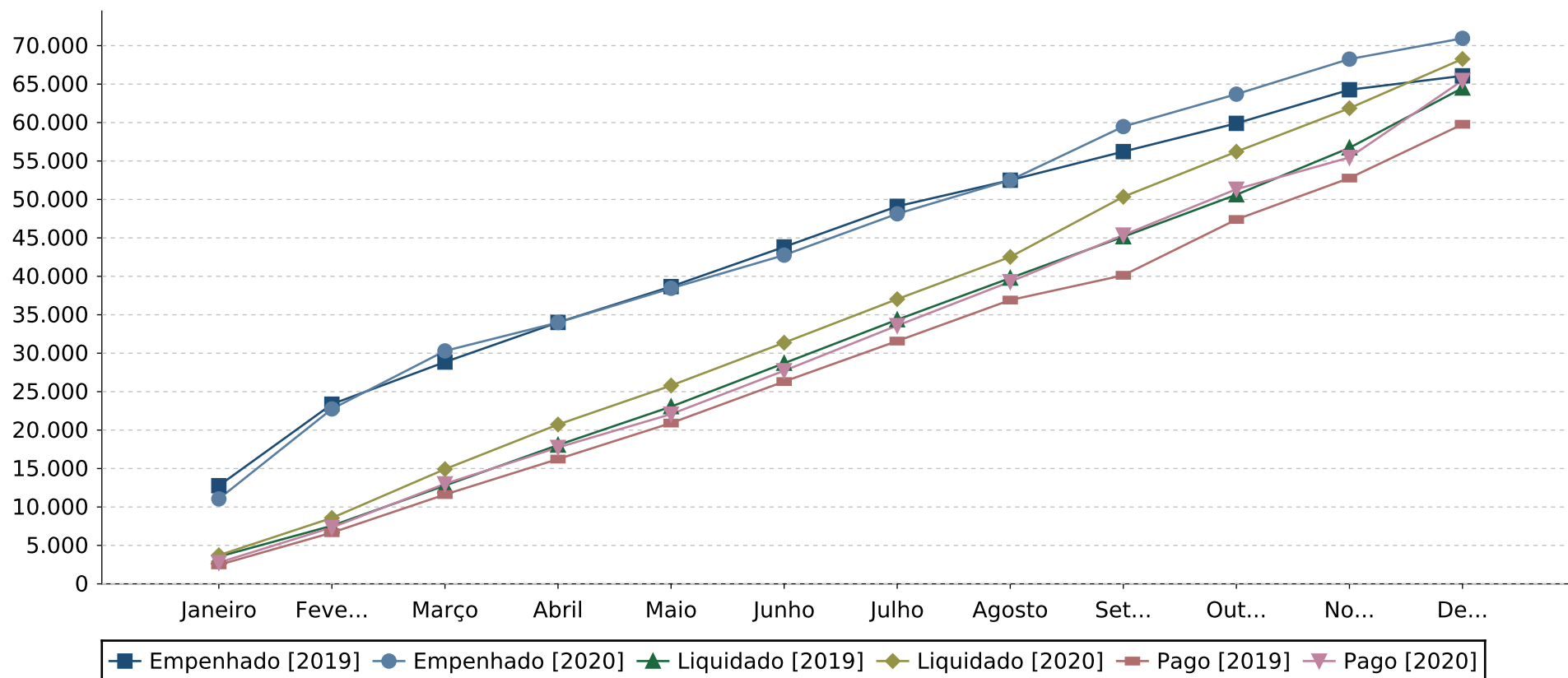


Prefeitura Municipal de Santa Rosa de Viterbo

Audiência Pública, § 4º, art. 9 da LC 101/2000

Comparativo da Despesa por Ano, Mês e Tipo 3º Quadrimestre de 2020

Ente: Consolidado





Prefeitura Municipal de Santa Rosa de Viterbo

Audiência Pública, § 4º, art. 9 da LC 101/2000

Comparativo da Despesa por Função 3º Quadrimestre de 2020

Ente: Consolidado

Em milhares de reais - R\$

| Especificação | Empenhado | | | Liquidado | | |
|--------------------|---------------|---------------|-------------|---------------|---------------|-------------|
| | 2019 | 2020 | % | 2019 | 2020 | % |
| Educação | 22.587 | 21.974 | -2,71 | 22.406 | 21.366 | -4,64 |
| Saúde | 18.434 | 20.435 | 10,85 | 17.755 | 19.801 | 11,52 |
| Administração | 9.758 | 11.271 | 15,50 | 9.649 | 11.089 | 14,92 |
| Urbanismo | 7.335 | 8.338 | 13,67 | 6.858 | 7.263 | 5,90 |
| Encargos Especiais | 2.243 | 2.812 | 25,36 | 2.243 | 2.812 | 25,36 |
| Assistência Social | 2.319 | 2.330 | 0,47 | 2.213 | 2.223 | 0,45 |
| Legislativa | 1.740 | 1.973 | 13,39 | 1.740 | 1.973 | 13,39 |
| Desporto e Lazer | 704 | 739 | 4,97 | 698 | 692 | -0,85 |
| Gestão Ambiental | 333 | 390 | 17,11 | 329 | 386 | 17,32 |
| Cultura | 479 | 368 | -23,17 | 475 | 368 | -22,52 |
| Transporte | 143 | 322 | 125,17 | 126 | 295 | 134,12 |
| Habitação | 0 | 0 | 0,00 | 0 | 0 | 0,00 |
| Saneamento | 0 | 0 | 0,00 | 0 | 0 | 0,00 |
| Indústria | 0 | 0 | 0,00 | 0 | 0 | 0,00 |
| Outras | 0 | 0 | 0,00 | 0 | 0 | 0,00 |
| Total | 66.075 | 70.954 | 7,38 | 64.490 | 68.269 | 5,85 |

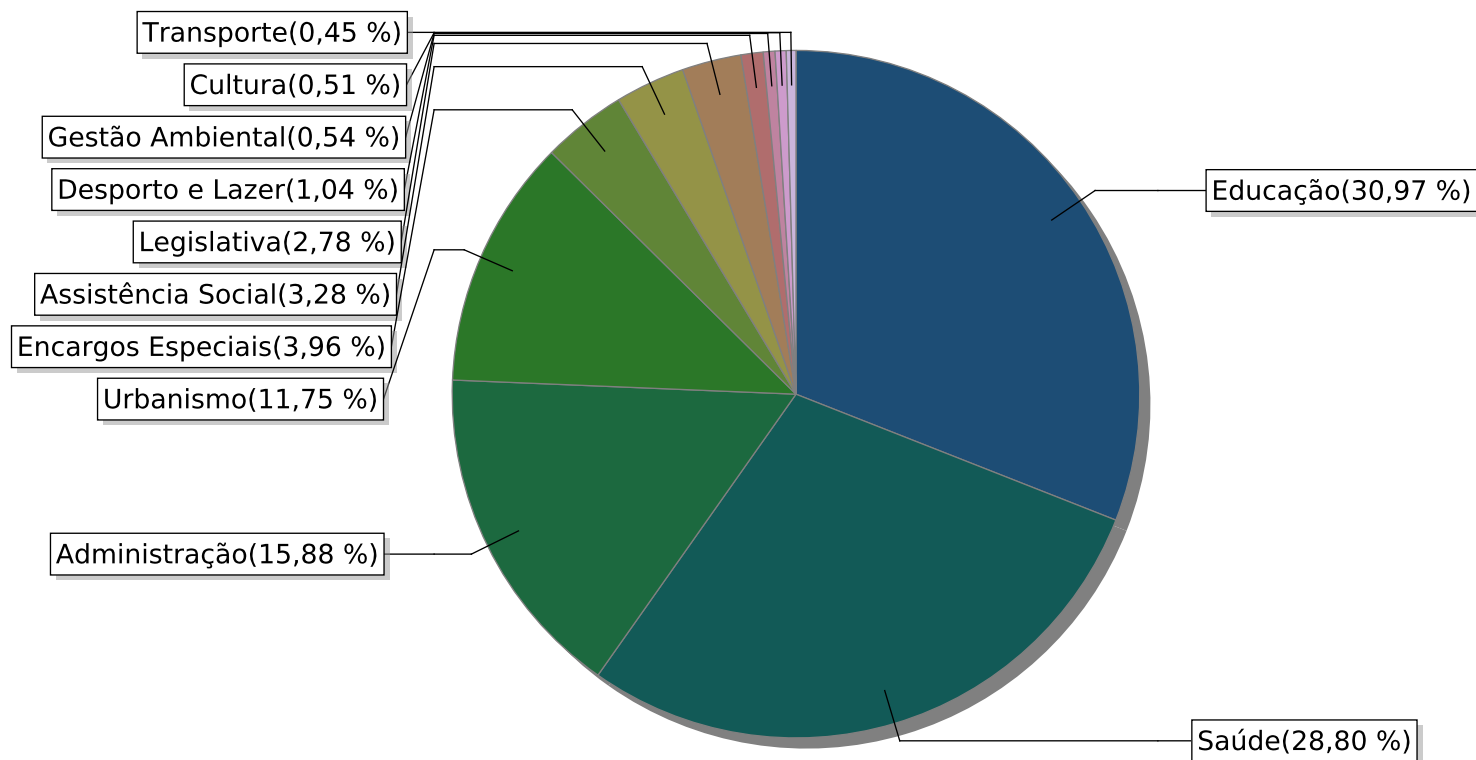


Prefeitura Municipal de Santa Rosa de Viterbo

Audiência Pública, § 4º, art. 9 da LC 101/2000

Comparativo da Despesa por Função 3º Quadrimestre de 2020

Ente: Consolidado





Prefeitura Municipal de Santa Rosa de Viterbo

Audiência Pública, § 4º, art. 9 da LC 101/2000

Resultado Orçamentário por Entidade

3º Quadrimestre de 2020

Ente: Município de Santa Rosa de Viterbo

Em reais - R\$

| Entidade | Receitas | Despesas | | Resultados | | | |
|----------------------|-------------------|-------------------|-------------------|------------------|-------------|------------------|-------------|
| | Realizada | Empenhada | Liquidada | Empenhado | % | Liquidado | % |
| Prefeitura Municipal | 73.043.989 | 68.717.208 | 66.032.224 | 4.326.781 | 5,92 | 7.011.765 | 9,59 |
| Câmara Municipal | 0 | 1.973.407 | 1.973.407 | -1.973.407 | -2,70 | -1.973.407 | -2,70 |
| Fundação | 5.038 | 263.245 | 263.245 | -258.207 | -0,35 | -258.207 | -0,35 |
| TOTAL | 73.049.027 | 70.953.859 | 68.268.876 | 2.095.167 | 2,86 | 4.780.151 | 6,54 |



Prefeitura Municipal de Santa Rosa de Viterbo

Audiência Pública, § 4º, art. 9 da LC 101/2000

Demonstrativo Financeiro

3º Quadrimestre de 2020

Órgão: Consolidado

Em reais - R\$

| Receita | | Despesa | |
|--|-------------------|--------------------------------------|-------------------|
| Descrição | Realizada | Descrição | Liquidada |
| Receitas Correntes | 79.591.152 | Despesas Correntes | 64.068.874 |
| Receitas de Capital | 1.544.176 | Despesas de Capital | 4.200.002 |
| Total da Receita Bruta | 81.135.328 | | |
| (-) Deduções do FUNDEB | 8.086.302 | | |
| Total da Receita | 73.049.027 | Total da Despesa | 68.268.876 |
| Extraorçamentário | | | |
| Transf. Financeiras Recebidas | 2.650.989 | Transf. Financeiras Concedidas | 2.617.243 |
| Despesas a Pagar do Exercício | 5.480.476 | Restos a Pagar Pagos | 6.275.004 |
| Consignações | 7.901.720 | Consignações | 11.109.060 |
| Recebimentos Extraorçamentários | 16.033.185 | Pagamentos Extraorçamentários | 20.001.307 |
| Saldo Financeiro | | | |
| Saldo Financeiro Anterior | 6.946.117 | Saldo Financeiro Atual | 7.758.145 |
| Total | 96.028.329 | Total | 96.028.329 |



Prefeitura Municipal de Santa Rosa de Viterbo

Audiência Pública, § 4º, art. 9 da LC 101/2000

Resultado Nominal

3º Quadrimestre de 2020

Ente: Município de Santa Rosa de Viterbo

Em reais - R\$

| Especificação | Saldo em 31/12/2019 | Acumulado até o Quadrimestre | % |
|--|------------------------|---------------------------------|---------------|
| Dívida Consolidada (I) | 12.959.511 | 10.986.575 | -15,22 |
| Deduções (II) | 2.131.920 | 7.607.950 | 256,85 |
| Ativo Disponível | 6.946.117 | 7.758.145 | 11,69 |
| Haveres Financeiros | 35.455 | 13.152 | -62,90 |
| (-) Restos a Pagar Processados | 4.849.652 | 163.347 | -96,63 |
| Dívida Consolidada Líquida (III) = (I-II) | 10.827.591 | 3.378.625 | -68,79 |
| Receita de Privatizações (IV) | 0 | 0 | 0,00 |
| Passivos Reconhecidos (V) | 891.655 | 721.613 | -19,07 |
| Dívida Fiscal Líquida (VI) = (III + IV - V) | 9.935.936 | 2.657.012 | -73,25 |

RESULTADO NOMINAL

-7.278.924

META FIXADA PARA O EXERCÍCIO ATUAL

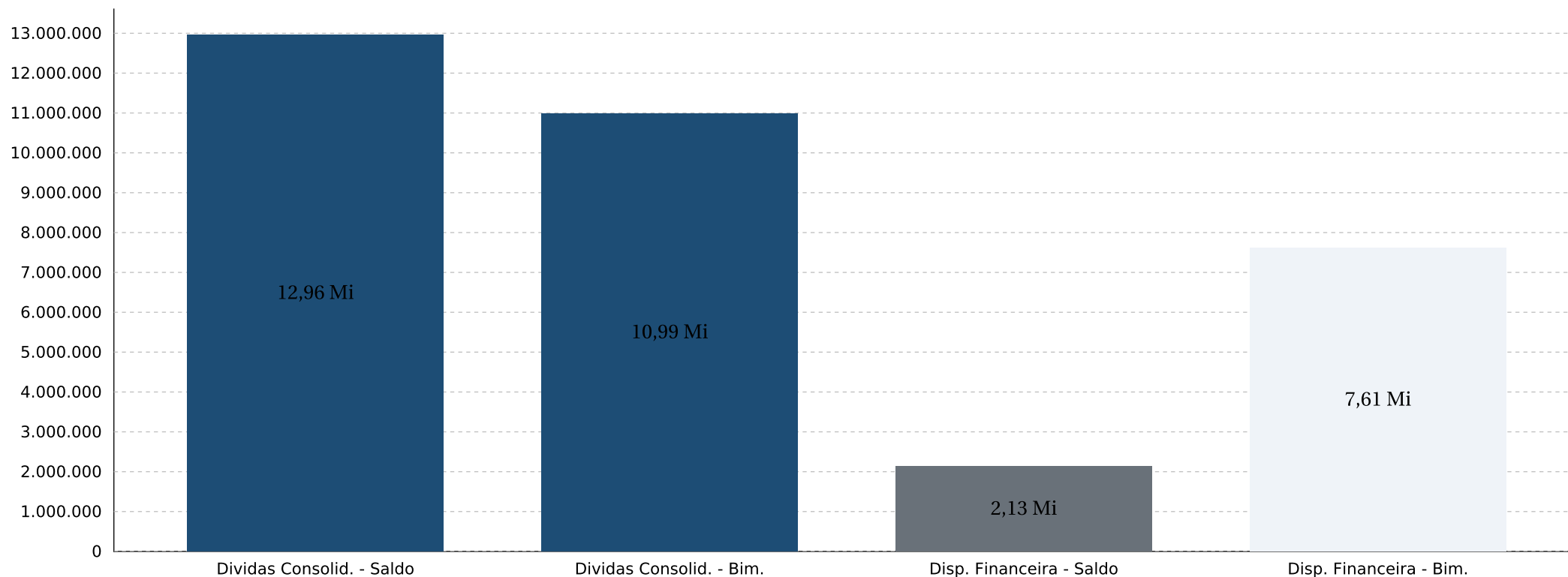
0



Prefeitura Municipal de Santa Rosa de Viterbo

Audiência Pública, § 4º, art. 9 da LC 101/2000

Resultado Nominal





Prefeitura Municipal de Santa Rosa de Viterbo

Audiência Pública, § 4º, art. 9 da LC 101/2000

Limite de Endividamento

3º Quadrimestre de 2020

Ente: Município de Santa Rosa de Viterbo

Em milhares de reais - R\$

| Indicador | Valor |
|---|-------------|
| Dívida Consolidada Líquida | 3.379 |
| Receita Corrente Líquida | 71.305 |
| Endividamento | 0,05 |
| % Limite (Resolução 40/2001-art. 3º, II do Senado) | 1,20 |



Prefeitura Municipal de Santa Rosa de Viterbo

Audiência Pública, § 4º, art. 9 da LC 101/2000

Resultado Primário

3º Quadrimestre de 2020

Ente: Município de Santa Rosa de Viterbo

Em milhares de reais - R\$

| Especificação | LDO 2020 | Quadrimestre | | Acumulado | |
|---------------------------------------|---------------|---------------|----------------|---------------|----------------|
| Receitas Correntes | 78.180 | 24.308 | 31,09% | 71.505 | 91,46% |
| Receitas de Capital | 900 | 487 | 54,15% | 1.544 | 171,57% |
| Total das Receitas | 79.080 | 24.796 | 31,35% | 73.049 | 92,37% |
| Aplicações Financeiras | 385 | 7 | 1,93% | 38 | 9,74% |
| Operação de Crédito | 400 | 0 | 0,00% | 0 | 0,00% |
| Total das Deduções | 785 | 7 | 0,94% | 38 | 4,77% |
| I. Total das Receitas Fiscais | 78.295 | 24.788 | 31,65% | 73.012 | 93,25% |
| Despesas Correntes | 74.704 | 24.066 | 32,21% | 64.069 | 85,76% |
| Despesas de Capital | 3.976 | 1.679 | 42,22% | 4.200 | 105,64% |
| Reserva de Contingência | 400 | 0 | 0,00% | 0 | 0,00% |
| Total das Despesas | 79.080 | 25.745 | 32,55% | 68.269 | 86,32% |
| Amortização da Dívida | 2.030 | 804 | 39,60% | 2.403 | 118,36% |
| Total das Deduções | 2.030 | 804 | 39,60% | 2.403 | 118,36% |
| II. Total das Despesas Fiscais | 77.050 | 24.941 | 32,36% | 65.866 | 85,48% |
| III. Resultado Primário (I-II) | 1.245 | -153 | -12,25% | 7.146 | 573,93% |



Prefeitura Municipal de Santa Rosa de Viterbo

Audiência Pública, § 4º, art. 9 da LC 101/2000

Aplicação no Ensino

3º Quadrimestre de 2020

Ente: Município de Santa Rosa de Viterbo

Em reais - R\$

Receitas de Impostos e Transferências de Impostos **53.911.045**

Aplicação Mínima Obrigatória - 25% **13.477.761**

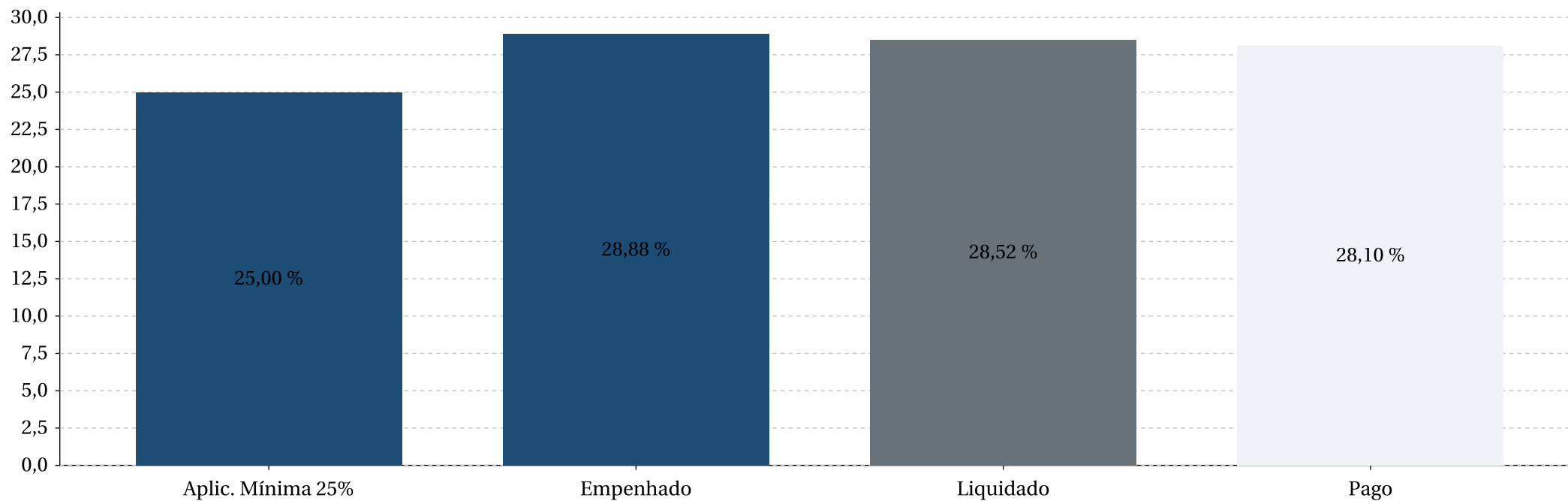
| Despesa com a Educação | Empenhado | % | Liquidado | % | Pago | % |
|----------------------------------|-------------------|--------------|-------------------|--------------|-------------------|--------------|
| Despesas com Recursos Próprios | 7.483.726 | | 7.291.256 | | 7.067.327 | |
| Retenções ao Fundeb | 8.086.302 | | 8.086.302 | | 8.086.302 | |
| (-) Fundeb Retido e Não Aplicado | 0 | | 0 | | 0 | |
| Aplicação Ensino Recursos | 15.570.028 | 28,88 | 15.377.558 | 28,52 | 15.153.629 | 28,10 |



Prefeitura Municipal de Santa Rosa de Viterbo

Audiência Pública, § 4º, art. 9 da LC 101/2000

Aplicação no Ensino 3º Quadrimestre de 2020





Prefeitura Municipal de Santa Rosa de Viterbo

Audiência Pública, § 4º, art. 9 da LC 101/2000

Aplicação no Ensino - FUNDEB

3º Quadrimestre de 2020

Ente: Município de Santa Rosa de Viterbo

Em reais - R\$

Recursos Recebidos do FUNDEB **10.703.076**

Aplicação Mínima - 60% Profissionais do Magistério **6.421.846**

Aplicação Mínima - 95% dos Recursos Recebidos no Exercício **10.167.922**

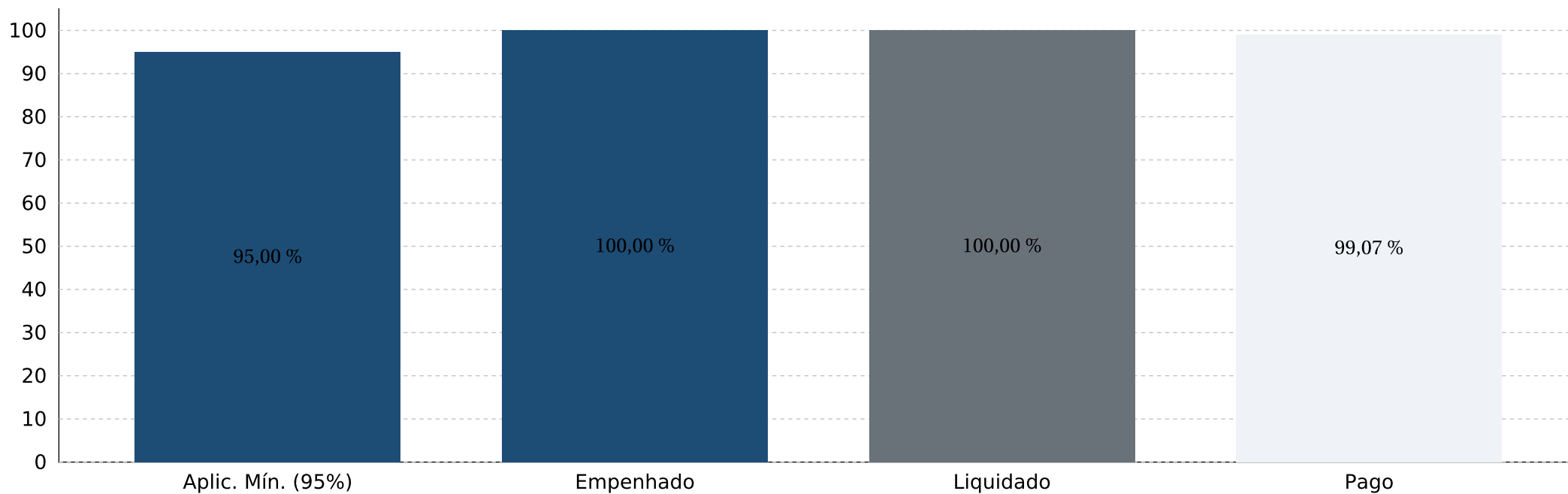
| Despesa com a Educação | Empenhado | % | Liquidado | % | Pago | % |
|--|-------------------|---------------|-------------------|---------------|-------------------|--------------|
| Despesas com Magistério (Min. 60%) | 8.719.349 | 81,46 | 8.719.349 | 81,46 | 8.637.053 | 80,69 |
| Demais Despesas (Max. 40%) | 1.984.163 | 18,53 | 1.984.163 | 18,53 | 1.967.163 | 18,37 |
| Total Geral Aplicado (Min. 95%) | 10.703.512 | 100,00 | 10.703.512 | 100,00 | 10.604.216 | 99,07 |



Prefeitura Municipal de Santa Rosa de Viterbo

Audiência Pública, § 4º, art. 9 da LC 101/2000

Aplicação de Recursos do FUNDEB 3º Quadrimestre de 2020

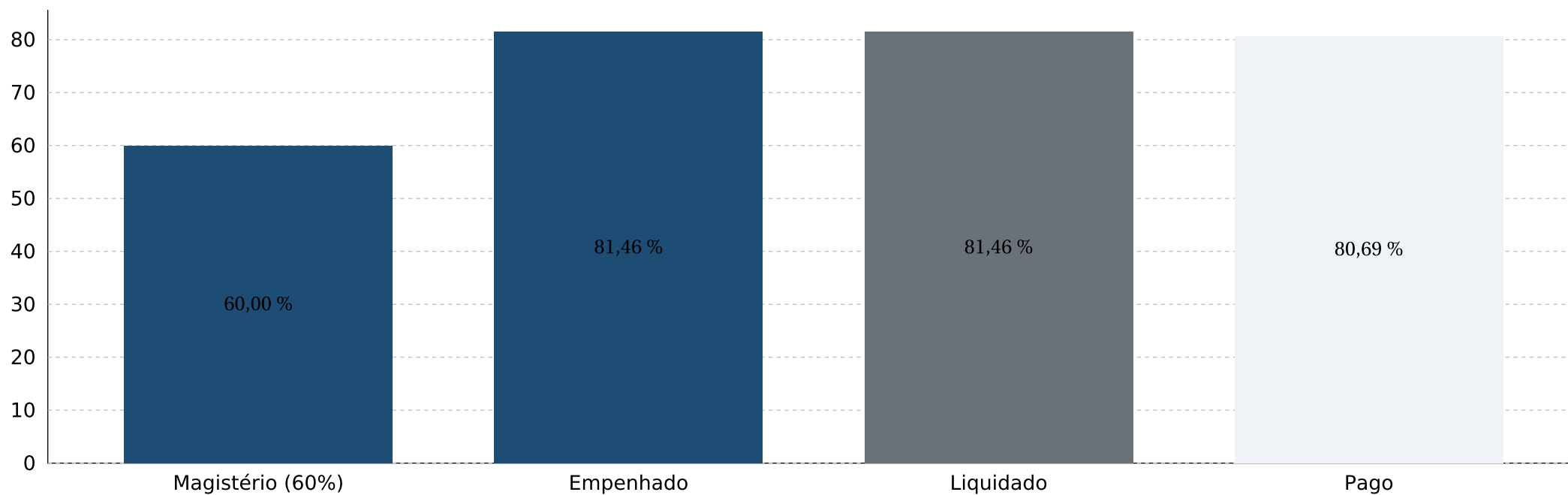




Prefeitura Municipal de Santa Rosa de Viterbo

Audiência Pública, § 4º, art. 9 da LC 101/2000

Aplicação de Recursos do FUNDEB 3º Quadrimestre de 2020





Prefeitura Municipal de Santa Rosa de Viterbo

Audiência Pública, § 4º, art. 9 da LC 101/2000

Aplicação na Saúde

3º Quadrimestre de 2020

Ente: Município de Santa Rosa de Viterbo

Em reais - R\$

Receitas de Impostos e Transferências de Impostos

52.242.352

Aplicação Mínima Obrigatória - 15%

7.836.353

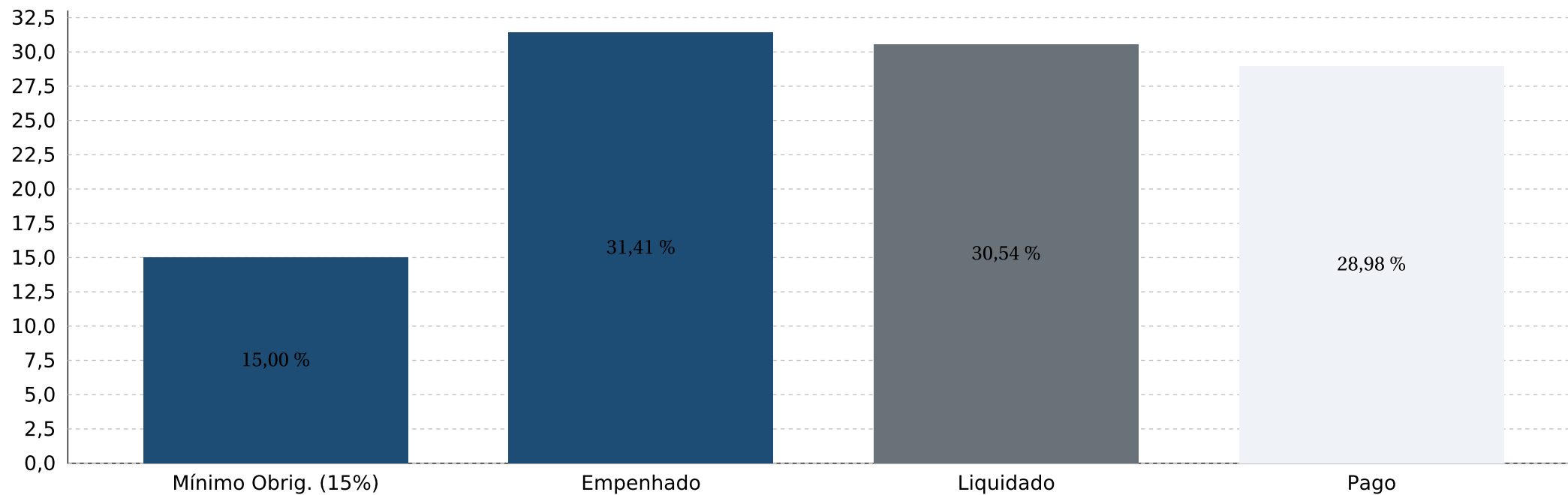
| Despesa com Ações de Saúde | Empenhado | % | Liquidado | % | Pago | % |
|--|-------------------|--------------|-------------------|--------------|-------------------|--------------|
| Assistência Hospitalar e Ambulatorial | 4.255.174 | | 4.245.016 | | 4.235.461 | |
| Atenção Básica | 11.960.608 | | 11.520.841 | | 10.714.093 | |
| Vigilância Epidemiológica | 69.912 | | 65.663 | | 63.890 | |
| Vigilância Sanitária | 128.210 | | 128.210 | | 127.210 | |
| Aplicação Saúde Recursos Próprios | 16.413.905 | 31,41 | 15.959.731 | 30,54 | 15.140.654 | 28,98 |



Prefeitura Municipal de Santa Rosa de Viterbo

Audiência Pública, § 4º, art. 9 da LC 101/2000

Aplicação na Saúde 3º Quadrimestre de 2020





Prefeitura Municipal de Santa Rosa de Viterbo

Audiência Pública, § 4º, art. 9 da LC 101/2000

Despesa com Pessoal 3º Quadrimestre de 2020

Ente: Município de Santa Rosa de Viterbo

Em reais - R\$

| Especificação | Exercício Anterior | Quadrimestre Atual |
|--------------------------|--------------------|--------------------|
| Receita Corrente Líquida | 66.052.917 | 71.304.850 |

| Especificação | Despesa Liquidada | % | Despesa Liquidada | % |
|--------------------------------------|-------------------|--------------|-------------------|--------------|
| Limite Máximo de Gasto (Art. 20 LRF) | 35.668.575 | 54,00 | 38.504.619 | 54,00 |
| Limite Prudencial 95% (Art. 22 LRF) | 33.885.146 | 51,30 | 36.579.388 | 51,30 |
| Despesa Líquida com Pessoal | 33.316.118 | 50,43 | 35.061.981 | 49,17 |



Prefeitura Municipal de Santa Rosa de Viterbo

Audiência Pública, § 4º, art. 9 da LC 101/2000

Despesa com Pessoal 3º Quadrimestre de 2020

Ente: Município de Santa Rosa de Viterbo

